



ФЕДЕРАЛЬНАЯ СЛУЖБА  
ГОСУДАРСТВЕННОЙ СТАТИСТИКИ

# О ФИНАНСОВОМ СОСТОЯНИИ ОРГАНИЗАЦИЙ ЯМАЛО-НЕНЕЦКОГО АВТОНОМНОГО ОКРУГА



за январь-март 2022 года



О финансовом состоянии организаций  
Ямало-Ненецкого автономного округа

за январь-март 2022 года

- 01 САЛЬДИРОВАННЫЙ ФИНАНСОВЫЙ РЕЗУЛЬТАТ  
ОРГАНИЗАЦИЙ
- 02 ПРИБЫЛЬ ОРГАНИЗАЦИЙ
- 03 УБЫТОК ОРГАНИЗАЦИЙ
- 04 УДЕЛЬНЫЙ ВЕС ПРИБЫЛЬНЫХ И УБЫТОЧНЫХ  
ОРГАНИЗАЦИЙ
- 05 ПРОСРОЧЕННАЯ КРЕДИТОРСКАЯ И ДЕБИТОРСКАЯ  
ЗАДОЛЖЕННОСТЬ

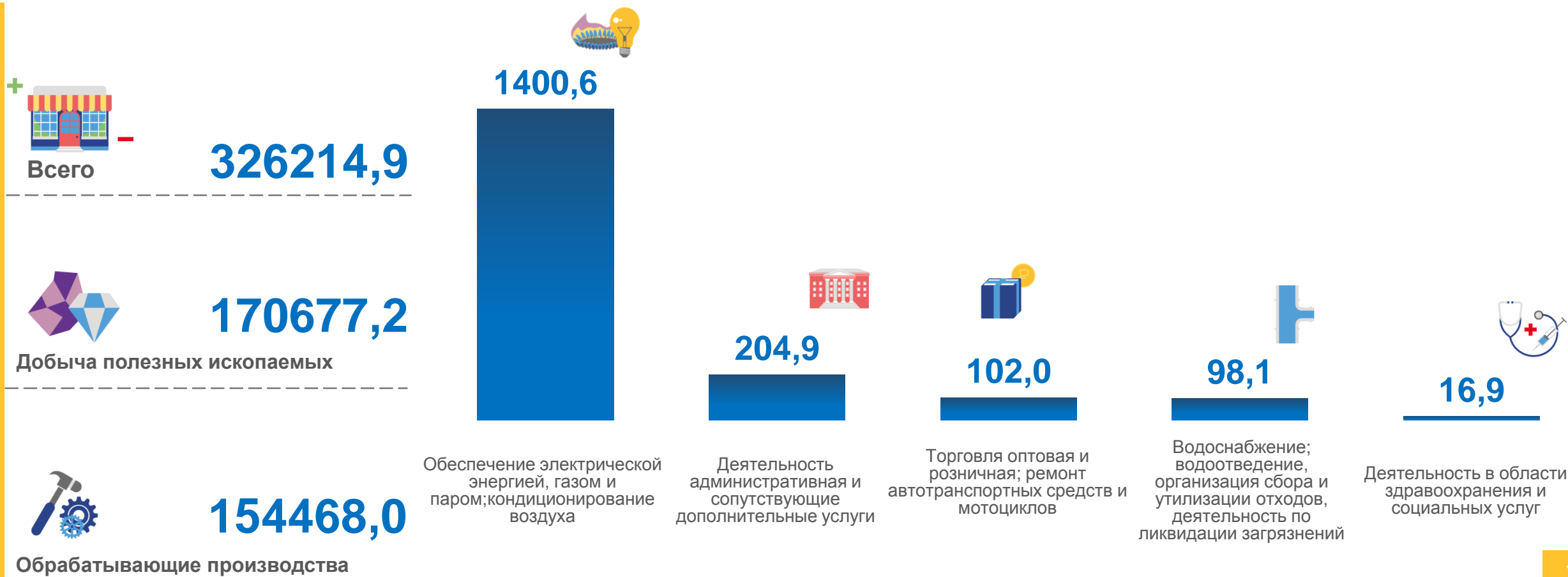
\*Данные приводятся по организациям (без субъектов малого предпринимательства, кредитных организаций, государственных (муниципальных) учреждений, некредитных финансовых организаций)





# САЛЬДИРОВАННЫЙ ФИНАНСОВЫЙ РЕЗУЛЬТАТ ОРГАНИЗАЦИЙ

ЯНВАРЬ-МАРТ 2022г., МЛН РУБЛЕЙ



ПРИБЫЛЬ - УБЫТОК = САЛЬДИРОВАННЫЙ ФИНАНСОВЫЙ РЕЗУЛЬТАТ





# САЛЬДИРОВАННЫЙ ФИНАНСОВЫЙ РЕЗУЛЬТАТ ОРГАНИЗАЦИЙ

ЯНВАРЬ-МАРТ 2022г., МЛН РУБЛЕЙ



Добыча полезных  
ископаемых

**170677,2**



Добыча нефти и природного  
газа

**176312,1**

**124884,5**



Предоставление услуг в  
области добычи полезных  
ископаемых

**121973,2**

**2723,6**

■ ПРИБЫЛЬ


■ УБЫТОК





# САЛЬДИРОВАННЫЙ ФИНАНСОВЫЙ РЕЗУЛЬТАТ ОРГАНИЗАЦИЙ

ЯНВАРЬ-МАРТ 2022г., МЛН РУБЛЕЙ



Обеспечение  
электрической энергией,  
газом и паром;  
кондиционирование  
воздуха

**1400,6**



Производство, передача и  
распределение электроэнергии

**409,2**

**105,5**



Производство, передача и  
распределение пара и горячей воды;  
кондиционирование воздуха

**1050,1**

**0,4**

■ ПРИБЫЛЬ

■ УБЫТОК





# САЛЬДИРОВАННЫЙ ФИНАНСОВЫЙ РЕЗУЛЬТАТ ОРГАНИЗАЦИЙ

ЯНВАРЬ-МАРТ 2022г., МЛН РУБЛЕЙ



Деятельность сухопутного  
и трубопроводного транспорта

427,0

526,3



Складское хозяйство и вспомогательная  
транспортная деятельность

301,5

229,5

■ ПРИБЫЛЬ

■ УБЫТОК





# ПРИБЫЛЬ ОРГАНИЗАЦИЙ

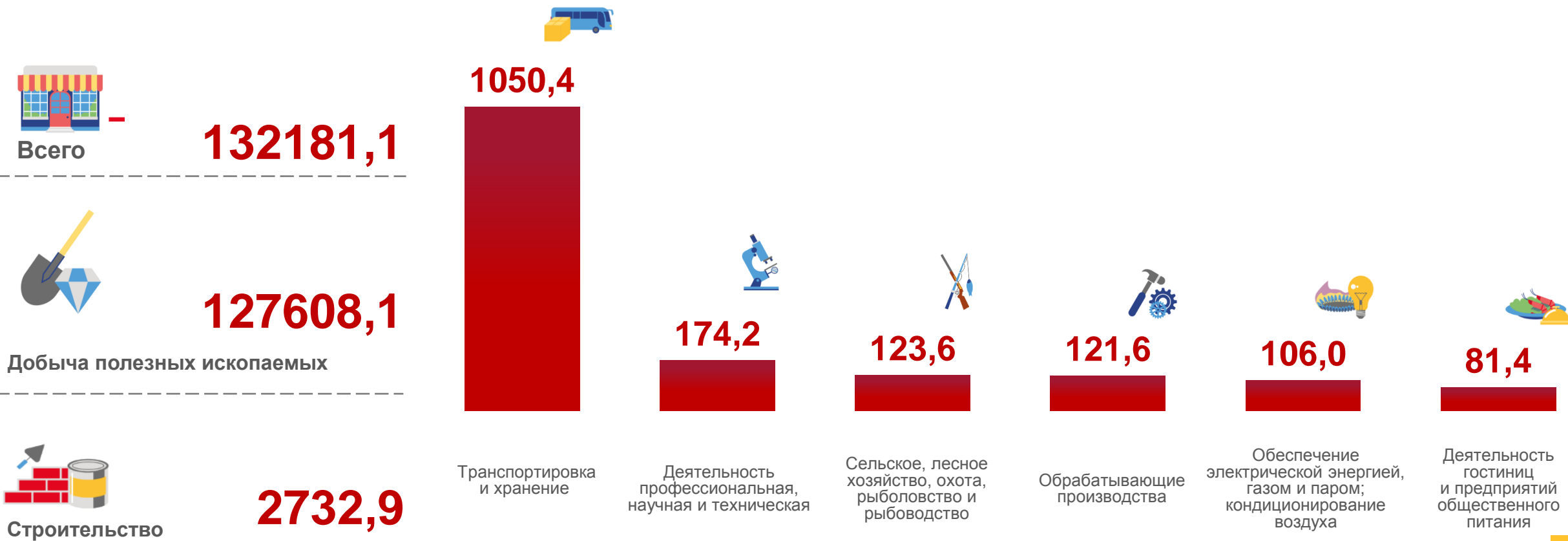
ЯНВАРЬ-МАРТ 2022г., МЛН РУБЛЕЙ





# УБЫТОК ОРГАНИЗАЦИЙ

ЯНВАРЬ-МАРТ 2022г., МЛН РУБЛЕЙ



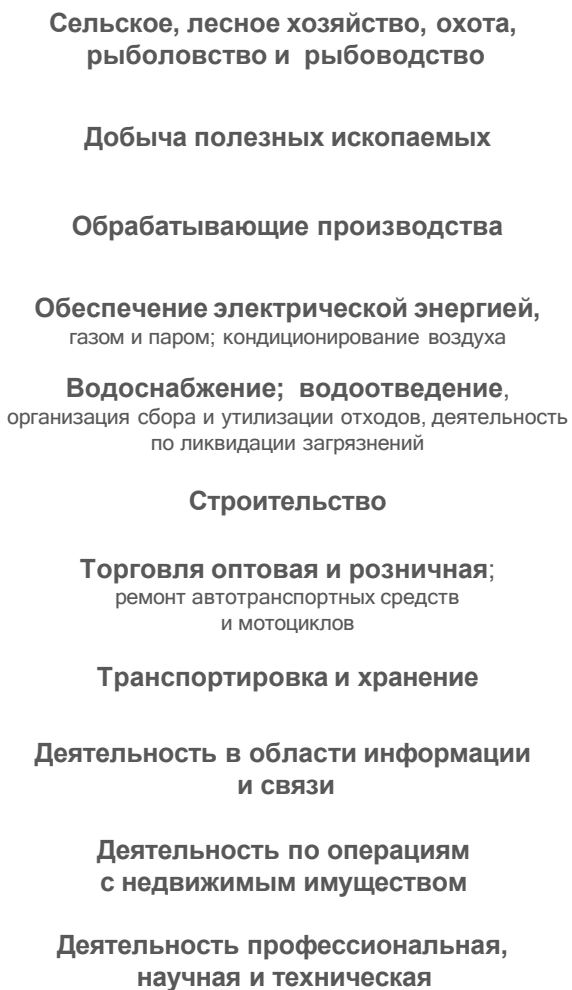
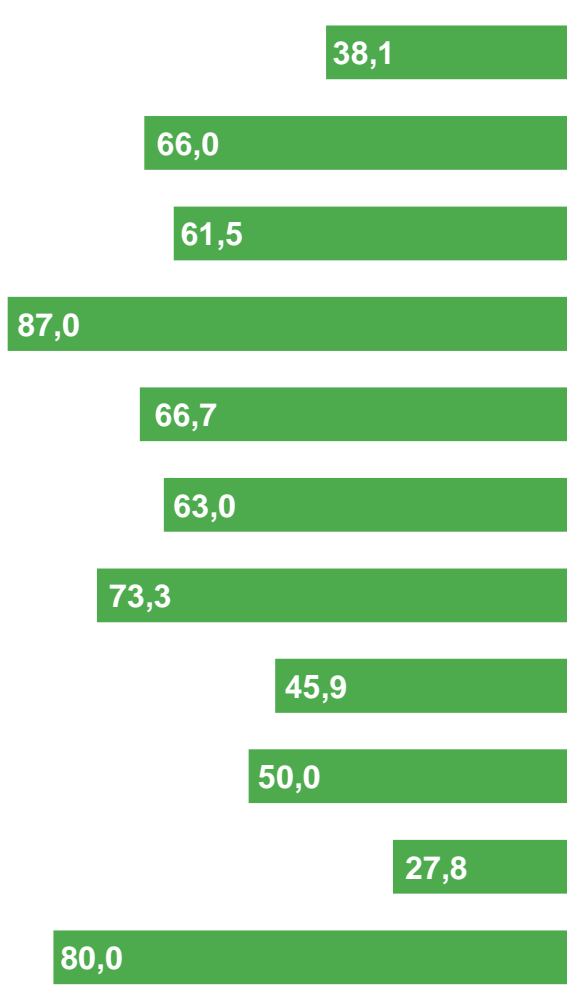




# УДЕЛЬНЫЙ ВЕС ПРИБЫЛЬНЫХ И УБЫТОЧНЫХ ОРГАНИЗАЦИЙ

ЯНВАРЬ-МАРТ 2022г., в %

ПРИБЫЛЬНЫЕ



УБЫТОЧНЫЕ





# ПРОСРОЧЕННАЯ КРЕДИТОРСКАЯ И ДЕБИТОРСКАЯ ЗАДОЛЖЕННОСТЬ

## НА КОНЕЦ МАРТА 2022г., МЛН РУБЛЕЙ



Просроченная  
кредиторская  
задолженность

**6091,5**



Строительство

**3734,1**



Добыча полезных ископаемых

**1388,0**



Обеспечение электрической энергией,  
газом и паром; кондиционирование  
воздуха

**663,7**



Просроченная  
дебиторская  
задолженность

**41429,2**



Добыча полезных ископаемых

**20987,1**



Деятельность финансовая и страховая

**8967,5**



Строительство

**5372,0**